

FORMATO DE TALLERES**CADI**

NOMBRE DE LA ACTIVIDAD	Los sonidos DOLCI con la consonante C /tʃ/ CIA- CE-CI- CIO-CIU
IDIOMA	Italiano
NIVEL	Primer semestre (A1)
OBJETIVOS	Pronunciar y leer correctamente los sonidos de la C con las vocales fuertes y dulces
COMPETENCIA LINGÜÍSTICA A DESARROLLAR	producción oral y pronunciación
ESTRATEGIAS	Trabajo en vídeo, lectura, repetición y ejercicios escritos
ACTIVIDADES: A.- Ve y escucha los siguientes videos son una explicación de los sonidos dulces de la consonante C con las cinco vocales:	Ve el vídeo recapitulando los sonidos dulces y duros de la C 1.- https://www.youtube.com/watch?v=pr6k_3m9yCA Ahora sí veamos los sonidos dulces de la C como CI e CE 2.- https://www.youtube.com/watch?v=XAOaeObzEWU Pero faltan los sonidos CIA- CIO- CIU 3.- https://www.youtube.com/watch?v=QQ_83VolqEk 4.- Para reforzar escucha el siguiente vídeo- https://www.youtube.com/watch?v=VVQUJcQPMek&t=7s
B.- pongámonos en práctica	1.- Hagamos ejercicios con este vídeo Practicando los sonidos CIA- CIO-CIU

<https://www.youtube.com/watch?v=PSpYTHaAOMM>

2.- Ejercicio de autocorrección con CIA- CE-CI-CIO-CIU

<https://www.youtube.com/watch?v=ukUq3YRx1ug>

3.- Escribe y repite

<https://www.youtube.com/watch?v=0Qykr9uFMh4>

4.- Ejercicio de auto verificación

CIA - CIO - CIU

• Completa le parole con CIA, CIO, CIU.



aran



chioc la



dol mi



luc la



doc



.... ccolata



ba



quer



ac ga



.... rma



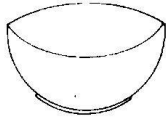
.... batte



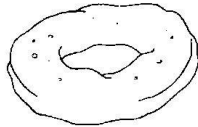
.... C

CIA - CIO - CIU

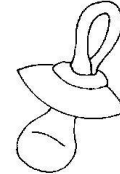
FORMA LE PAROLE RIORDINANDO LE SILLABE.




TO CIO LA



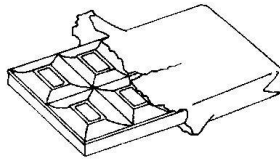
BEL CIAM LA



CIO CIUC




BAT CIA TA



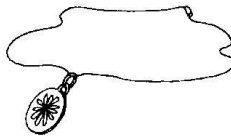
CO LA CIOC TO




FO CIUF



CIA CUC



LO CION DO



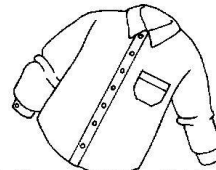
CIO RIC




CIA TREC




CIA FREC




MI CA CIA



CIA ROC



CAN CIA NUC



SAL CIA SIC
